

TiMack



CHOOSE
YOUR LOOK

LEGENDA

INFORMAZIONI TECNICHE E CONSIGLI UTILI

In questa pagina vengono date alcune informazioni riguardanti termini tecnici utilizzati all'interno del catalogo. Non sempre tutti conoscono le definizioni e il linguaggio specialistico di un ambito specifico: queste spiegazioni rappresentano un contributo di chiarezza nel rapporto tra l'Azienda e i suoi interlocutori: quando indichiamo determinate caratteristiche riferite a un prodotto, è opportuno che da parte del Cliente si sappia con precisione a cosa ci riferiamo.



FONOASSORBENTE

Sono disponibili le ante piene in truciolare che garantiscono un miglior isolamento acustico. Al momento non esistono certificazioni rispetto a questi valori perchè in via di definizione.



PANNO UMIDO

Particolarmente consigliato per la pulizia delle ante laccate (umido non bagnato) per via della delicatezza della superficie. È ideale anche per tutte le tipologie in laminato.



SERRATURA MAGNETICA

È prevista di serie sulle collezioni Privilege, Glamour e Colours (con la caratteristica dello scrocco e del catenaccio divisi per motivi sia di sicurezza che di durevolezza) sulle Line con il blocco dello scrocco. È possibile averle anche sulla collezione Easy, con un piccolo sovrapprezzo in fase di ordinativo.



ANTIGRAFFIO

Tutti i modelli presentati in laminato hanno la caratteristica di essere particolarmente resistenti alle graffiature.



PARASPIFFERI

È possibile montare questo dispositivo specificandolo in fase di ordine. Offre migliori garanzie sia contro gli spifferi d'aria sia come isolamento acustico.

SOMMARIO

04 COLLEZIONE PRIVILEGE

- 08 *Bianco azimut*
- 10 *Bianco matrix*
- 12 *Palissandro bianco*
- 14 *Palissandro grigio*
- 16 *sabbia matrix*
- 18 *ciliegio marbella*
- 20 *Noce canaletto matrix*
- 22 *Canapa*
- 24 *Bronzo*
- 26 *Approfondimenti*

30 COLLEZIONE GLAMOUR

- 34 *Approfondimenti*

38 COLLEZIONE EASY

- 42 *Approfondimenti*

46 COLLEZIONE COLORS

- 52 *Laccato liscio*
- 54 *Laccato lucido*
- 56 *Laccato lucido inciso*
- 58 *Laccato inciso*
- 60 *Pantografo Timack*
- 62 *Pantografo classico*
- 64 *Laccato spazzolato*
- 66 *Approfondimenti*
- 68 *Disegni serie incisa*
- 69 *Disegni serie pantografata*

SERIE SPECIALI

- 70 *Elegance*
- 72 *Favola*
- 74 *Luminosa*
- 76 *Magic*

78 COLLEZIONE LINE

- 84 *Approfondimenti*

86 COLLEZIONE SUNSHINE

- 90 *Battente*
- 92 *scorrevole interna*
- 93 *scorrevole esterna*
- 94 *Approfondimenti*

96 MANIGLIE

98 DISEGNI SCHEMI

100 NOVITÀ

Nottolino a scomparsa

*La casa TIMack è il luogo delle nostre emozioni,
è lo spazio ideale in cui vivere le nostre esperienze.
Un mondo aperto agli incontri, un mondo pubblico
e privato dove si racchiudono sogni e desideri.
Le porte interne TIMack rappresentano oggetti
di design dalle forme ricercate, caratterizzati
da dettagli di assoluta precisione.
Per aprire e chiudere in bellezza.*







IL PRIVILEGIO DI VIVERE IN UNA CASA ESCLUSIVA

LA COLLEZIONE DI PORTE
PRIVILEGE: UNA SCELTA
D'ARREDO CAPACE
DI ESPRIMERE UNA
PRECISA VOCAZIONE
ALL'ELEGANZA E ALLA
CONTEMPORANEITÀ,
DEDICATA AD AMBIENTI
RICCHI DI FASCINO E DI
FORTI SUGGERZIONI.



PRIVILEGE



privilege





Finitura
BIANCO
AZIMUT

La nuova finitura Azimut si ispira alla texture vivace del legno di cedro decapato e lavorato dal tempo. L'effetto esalta le venature naturali del legno che rievocano ricordi e vissuti lontani, sprigionando un'atmosfera calda e avvolgente. I solchi sono i testimoni di un trascorso che rassicura, segni del tempo che lasciano tracce anche nel vivere moderno.





Finitura
**BIANCO
MATRIX**

Matrix rappresenta l'equilibrio perfetto tra estetica e funzionalità, al tempo stesso sofisticata e organica, componente ideale per l'interior design più esigente. Una finitura che nella versione in bianco conferisce all'ambiente eleganza e discrezione.





Finitura
**PALISSANDRO
BIANCO**

Un prodotto tecnologicamente avanzato, realizzato mediante una ricercata attività di sperimentazione e sviluppo, una visione artigianale attenta alla cura del dettaglio e industriale nell'evoluzione high tech.



A close-up photograph of a wood grain surface, showing horizontal lines and natural variations in color from light tan to dark brown. The texture is smooth and organic.

Finitura **PALISSANDRO GRIGIO**

*Scegliere per il proprio ambiente di vita la finitura
Palissandro Grigio: una soluzione sofisticata
e di sicuro impatto visivo, capace di rappresentare
una soluzione affascinante e di grande valore
estetico.*





Finitura
**SABBIA
MATRIX**

Le venature del legno come segno decorativo naturale, un modo di valorizzare una materia prima ricca di un fascino intrinseco e profondo, dai contenuti di perenne attualità. La finitura sabbia è una precisa scelta di tono e di atmosfera.





Finitura
**CILIEGIO
MARBELLA**

Il fascino di una materia prima intensamente carica di memoria e di poesia: una scelta d'arredo che conferisce alle porte valori architettonici che reinterpretano in chiave moderna una tradizione di grande personalità.





Finitura
**NOCE CANALETTO
MATRIX**

Alla base di tutte le porte con finitura in essenza vi è un'attenta selezione della materia prima e delle sue componenti decorative. Il noce canaletto Matrix è caratterizzato da una venatura che assume significativa importanza in ogni tipo di arredo.





Finitura **CANAPA**

Per una soluzione ad alto impatto visivo e forte duttilità, abbinabile a tutte le tinte unite e alle fantasie. Versatile eppure distintiva, la finitura appare intramata come un tessuto, profondamente organica. Una evocazione di luci e materiali naturali, perfettamente armonica ed equilibrata nella combinazione delle superfici e dell'assortimento cromatico.





Finitura **BRONZO**

Una finitura con caratteristiche di duttilità e plasticità, ricercata nelle atmosfere e nei materiali, elegante e affascinante, e di totale affidabilità nell'utilizzo quotidiano. Rappresenta una delle soluzioni più apprezzate da architetti e interior design.



approfondimenti

I GUSTI DELLA NOSTRA CLIENTELA DIVENTANO SEMPRE PIÙ RAFFINATI.

I materiali si innovano costantemente ed in questa ottica Timack, come è nella sua storia, amplia e arricchisce la sua gamma di prodotti aggiornandosi alle ultime tendenze di mercato.



Dal mix tra innovazione ed alta qualità nasce la nuova collezione di porte "Privilege" con la quale Timack compie un ulteriore e decisivo passo in avanti nel mondo delle porte da interno.

"PRIVILEGE" IN SINTESI VUOLE DIRE:

nuovi materiali, in alcuni casi unici nel settore delle porte interne;
pulizia d'immagine della porta, grazie al coprifilo esterno da 90 mm
complanare al telaio; perfetta aderenza al muro, grazie all'aletta di
regolazione.

Per i toni intensi e per gli effetti decorativi con cui è possibile realizzare
soluzioni ad alto contenuto estetico, la nuova collezione Privilege soddisfa
le esigenze dei nostri clienti, sempre più attenti al design, alla qualità
dei prodotti e alle novità, tenendo ben presente anche l'aspetto
economico.

COLORI E FINITURE - COLLEZIONE PRIVILEGE



approfondimenti



**1. COPRIFILO ESTERNO 90 mm
COMPLANARI AL TELAIO**
Il coprifilo ha la parte esterna da 90 mm ed è complanare al telaio in modo da valorizzare la pulizia d'immagine della porta. È dotato di aletta di regolazione per meglio aderire al muro.



**2. COPRIFILO INTERNO 70 mm
COMPLANARI ANTA-TELAIO-COPRIFILO**
Il coprifilo sul lato interno da 70 mm è completamente complanare al telaio e all'anta. È realizzato in modo da poter essere regolato per ovviare ad eventuali imperfezioni della parete o per compensare l'eventuale presenza di piastrelle.



3. SERRATURA MAGNETICA
Per un impatto estetico minimale, la serratura magnetica è stata completamente rifatta e presenta il doppio movimento indipendente scrocco/catenaccio dal minimo ingombro. Ha superato durissimi test ciclici per la durata media.



4. CERNIERA A SCOMPARSA
Le cerniere a scomparsa sono caratterizzate dal fatto che all'interno del locale non si vedono. Sono regolabili su 3 assi, offrendo così una grande adattabilità.



5. GUARNIZIONE GOMMAPIUMA
La guarnizione in gommapiuma garantisce all'ambiente domestico una miglior insonorizzazione ed un miglior isolamento termico: l'effetto "morbido" è particolarmente apprezzato in fase di chiusura.

APERTURE

Battente



Scorrevole

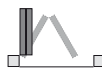


INTERNO

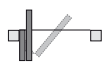


ESTERNO

Libro
simmetrica



Libro
asimmetrica



Complanare
lato esterno



La collezione **PRIVILEGE** è realizzabile in tutte le tipologie, battente, scorrevole, libro e complanare esterno, e in tutte le collezioni, **NO TRAPEZIO**.

SERIE SPECIALI

- ELEGANCE
- FAVOLA
- LUMINOSA
- MAGIC



**! CARATTERISTICHE
TECNICHE**

- 1. COPRIFILO ESTERNO 90 mm COMPLANARI AL TELAIO
- 2. COPRIFILO INTERNO 70 mm COMPLANARI ANTA-TELAIO-COPRIFILO
- 3. SERRATURA MAGNETICA
- 4. CERNIERA A SCOMPARSA
- 5. GUARNIZIONE GOMMAPIUMA





INTENSITÀ, SUGGERIMENTI, EMOZIONI: LA BELLEZZA È DI CASA

LA VOLONTÀ DI CREARE
UNO SPAZIO CON UN ALTO
VALORE IMMAGINARIO,
DOVE LE ATMOSFERE
DI VITA E D'ARREDO
RIMANDANO A UN GUSTO
CON UNA FORTE IMPRONTA
NATURALE, CONNOTATO DA
FRESCHEZZA E INTENSITÀ.





GLAMOUR





glamour

approfondimenti

LA QUALITÀ SUPERIORE AL PREZZO GIUSTO

Nell'attuale offerta di mercato la serie Glamour occupa una posizione particolare e rappresenta il giusto mix tra qualità e prezzo. Infatti, alle caratteristiche tecniche della porta di livello superiore, associa finiture sia delle collezioni di alto livello sia quelle realizzate esclusivamente per questo modello.

Il cliente ha così la possibilità di realizzare ambienti capaci di interpretare al meglio il suo gusto e il suo stile di vita con un rapporto qualità/prezzo indubbiamente favorevole.

COLORI E FINITURE - COLLEZIONE GLAMOUR



approfondimenti



1. COPRIFILO ESTERNO 90 mm COMPLANARI AL TELAIO

Il coprifiло ha la parte esterna da 90 mm ed è complanare al telaio in modo da valorizzare la pulizia d'immagine della porta. È dotato di aletta di regolazione per meglio aderire al muro.



2. COPRIFILO NON COMPLANARE

La collezione Glamour è contraddistinta nella parte interna dalla battuta sull'anta che la rende così non complanare al telaio ed ai coprifiли.



3. SERRATURA MAGNETICA

Per un impatto estetico minimale, la serratura magnetica è stata completamente rifatta e presenta il doppio movimento indipendente scrocco/catenaccio dal minimo ingombro. Ha superato durissimi test ciclici per la durata media.



4. CERNIERE ANUBA

Le soluzioni tecniche adottate garantiscono alle cerniere Anuba una grande affidabilità, conferendo così alle porte resistenza e durata nel tempo.

APERTURE

Battente



battente
trapezio

Scorrevole



INTERNO

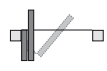


ESTERNO

Libro
simmetrica



Libro
asimmetrica



Complanare
lato esterno



La collezione **GLAMOUR** è realizzabile in tutte le tipologie, battente, scorrevole e libro, e in tutte le collezioni.

SERIE SPECIALI

- ELEGANCE
- FAVOLA
- LUMINOSA
- MAGIC



! CARATTERISTICHE
TECNICHE

1. COPRIFILO ESTERNO 90 mm COMPLANARI AL TELAIO
2. COPRIFILO NON COMPLANARE
3. SERRATURA MAGNETICA
4. CERNIERA ANUBA



NEL PIENO RISPETTO DI OGNI GUSTO INDIVIDUALE

L'ESSENZIALITÀ COME
LINGUAGGIO PERFETTAMENTE
ADATTO A INTERPRETARE LA
MODERNITÀ, LA SEMPLICITÀ
COME SCELTA DI VALORE CHE
SODDISFA PIENAMENTE LA
GRANDE VARIETÀ DEI GUSTI E
DELLE ESIGENZE.





EASY



easy





approfondimenti

LINEE MOLTO ATTUALI,

caratterizzate da una sostanziale essenzialità e coordinabili in tutti gli ambienti. Disponibile in tempi rapidi.

Caratteristiche peculiari: porta con battuta e cerniere Anuba, serratura Patent con scrocco metallico e telaio con guarnizione di tenuta.

COLORI E FINITURE - COLLEZIONE EASY



approfondimenti



1. TELAIO E COPRIFILO PIATTO

Abbinamento di serie su tutta la collezione Easy, sulle finiture legno è disponibile anche la versione tondo/piatto. Sia telaio che coprifili sono realizzati abbinando (listellare/Mdf) diversi materiali per rendere il prodotto più resistente e duraturo nel tempo.



2. COPRIFILO NON COMPLANARE

La collezione Glamour è contraddistinta nella parte interna dalla battuta sull'anta che la rende così non complanare al telaio ed ai coprifili.



3. SERRATURA MECCANICA

La serie Easy monta la serratura meccanica classica, robusta ed affidabile nel tempo.



4. CERNIERE ANUBA

Le soluzioni tecniche adottate garantiscono alle cerniere Anuba una grande affidabilità, conferendo così alle porte resistenza e durata nel tempo.

APERTURE

Battente



battente
trapezio

Scorrevole



INTERNO

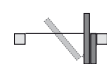
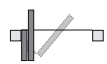


ESTERNO

Libro
simmetrica



Libro
asimmetrica



SERIE SPECIALI

- ELEGANCE
- FAVOLA
- LUMINOSA

La collezione EASY è realizzabile in tutte le tipologie, battente, scorrevole e libro, e in tutte le collezioni. La porta mod. EASY non è reversibile.



! CARATTERISTICHE
TECNICHE

- 1. TELAIO E COPRIFILO PIATTO
- 2. COPRIFILO NON COMPLANARE
- 3. SERRATURA MECCANICA
- 4. CERNIERE ANUBA





COLORS



IMMAGINARE UNA VITA A COLORI

NELLA NOSTRA VITA, CIRCONDARSI DI COLORE: NON SOLO UNA VOLONTÀ ESTETICA NEGLI SPAZI E NEGLI ARREDI ESPRIMERE IN OGNI ATTIMO L'ENERGIA E LA CREATIVITÀ CHE CI SENTIAMO DENTRO. FARCI GUIDARE, NELLE AZIONI E NELLE SCELTE CHE COMPIAMO, DALLA LIBERTÀ E DALLA FANTASIA. COLORS, LA COLLEZIONE DI PORTE INTERNE IN LACCATO, PER UNA CASA AD ALTO CONTENUTO DI VIVACITÀ CROMATICA.






colors



collezione colors

PORTE LACCATE



LACCATO LISCIO OPACO O LUCIDO



LACCATO INCISO LUCIDO



LACCATO INCISO OPACO

La porta laccata: una scelta moderna e innovativa che, sapientemente utilizzata, permette una grande varietà di soluzioni e di personalizzazioni. Un modo di coniugare efficacemente funzionalità e bellezza, resistenza ed eleganza, praticità ed originalità.

Laccato liscio opaco o lucido, laccato inciso opaco o lucido, laccato Pantografato Timack o Classico, laccato spazzolato: realizzare atmosfere sulla base di un gusto individuale, un modo diverso di interpretare il proprio ambiente di vita.



LACCATO PANTOGRAFATO
TIMACK



LACCATO PANTOGRAFATO
CLASSICO



LACCATO SPAZZOLATO



DISPONIBILI NEI COLORI
DELLA CARTELLA RAL

Laccato LISCIO OPACO

Una finitura impeccabile ed esteticamente appagante, destinata ad ambienti interni dai contenuti contemporanei e che si presta a essere interpretata e abbinata secondo una visione personale dell'arredamento.



**DISPONIBILI NEI COLORI
DELLA CARTELLA RAL**



Laccato LISCIO LUCIDO

Una scelta progettuale perfettamente al passo con le tendenze esteticamente più avanzate dell'arredo contemporaneo: il laccato lucido, una finitura sofisticata ed elegante, una soluzione capace di entrare in perfetta simbiosi con la filosofia delle porte Timack.



DISPONIBILI NEI COLORI DELLA CARTELLA RAL

La porta laccata lucida viene fornita di serie con telaio e coprifili laccati opachi ma è possibile richiedere anche la versione con telaio e coprifili laccati lucidi diretti.



Laccato INCISO LUCIDO

Per completare l'offerta relativa alle porte laccate, l'ultima novità è costituita dalle porte incise/pantografate Timack laccate lucide. Con questa particolare tecnica di laccatura diretta, vi offriamo la possibilità di personalizzare le vostre porte mediante questa soluzione tecnica ed estetica molto originale. È un'opportunità che consente al cliente di scegliere tra la composizione standard, costituita da anta laccata lucida e coprifili e telaio laccati opachi, e la composizione con anta/telaio e coprifili laccati lucidi.





Laccato INCISO OPACO

Una forte impronta nella scelta della finitura laccata delle nostre porte: l'incisione rappresenta un segno estetico originale che conferisce all'arredamento un tratto distintivo, un modo sicuro di mettere in mostra il proprio gusto.





Laccato

PANTOGRAFATO TIMACK

Intervenire con il pantografo sulla superficie della porta con un segno estetico capace di conferire al nostro ambiente precisi elementi di originalità: la modernità come scelta di individualità.





Laccato

PANTOGRAFATO CLASSICO


*Un disegno che viene riprodotto
in scala differente fino a diventare
un segno grafico con riferimenti
classici: un modo originale
di ripensare alla storia
dell'arredamento in un'ottica
di superamento della tradizione.*





Laccato SPAZZOLATO

La porta con la finitura in laccato spazzolato: la grande qualità di un sistema di lavorazione di alto contenuto tecnico. Per garantire agli oggetti la perfezione tecnologica e agli ambienti livelli esclusivi di raffinatezza estetica.





approfondimenti

PER ENTRARE IN UN MONDO AFFASCINANTE, GLAMOUR E PRIVILEGE NELLA COLLEZIONE COLORS.

Le porte rappresentano il primo contatto con un ambiente nuovo; raccontano chi siamo, il nostro gusto, le atmosfere che amiamo, le nostre scelte d'arredo. La Collezione Colors realizzata in laccato, è disponibile nei modelli Glamour e Privilege: una grande varietà di finiture, un grande fascino.

Per offrire a tutti la possibilità di personalizzare il proprio spazio.

1. COPRIFILO ESTERNO 90 mm COMPLANARI AL TELAIO

Il coprifiло ha la parte esterna da 90 mm ed è complanare al telaio in modo da valorizzare la pulizia d'immagine della porta. È dotato di aletta di regolazione per meglio aderire al muro.

2. COPRIFILO INTERNO 70 mm COMPLANARI ANTA-TELAIO-COPRIFILO

Il coprifiло sul lato interno da 70 mm è completamente complanare al telaio e all'anta. È realizzato in modo da poter essere regolato per ovviare ad eventuali imperfezioni della parete o per compensare l'eventuale presenza di piastrelle.

3. SERRATURA MAGNETICA

Per un impatto estetico minimale, la serratura magnetica è stata completamente rifatta e presenta il doppio movimento indipendente scrocco/catenaccio dal minimo ingombro. Ha superato durissimi test ciclici per la durata media.

4. CERNIERA A SCOMPARSA

Le cerniere a scomparsa sono caratterizzate dal fatto che all'interno del locale non si vedono. Sono regolabili su 3 assi, offrendo così una grande adattabilità.

5. CERNIERE ANUBA

Le soluzioni tecniche adottate garantiscono alle cerniere Anuba una grande affidabilità, conferendo così alle porte resistenza e durata nel tempo.



DISPONIBILI NEI COLORI
DELLA CARTELLA RAL

APERTURE

Battente



battente
trapezio

Scorrevole



INTERNO

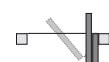
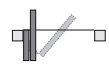


ESTERNO

Libro
simmetrica



Libro
asimmetrica



Complanare
lato esterno



SERIE SPECIALI

- ELEGANCE
- FAVOLA
- LUMINOSA
- MAGIC

La porta mod. COLORS è completamente reversibile: a seconda delle esigenze abitative, può essere montata sia a destra che a sinistra. La collezione Colors è realizzabile in tutte le tipologie, battente, scorrevole e libro, e in tutte le collezioni.



lato interno - Privilege



lato esterno - Privilege/Glamour



lato interno - Glamour


**! CARATTERISTICHE
TECNICHE**

1. COPRIFILO ESTERNO 90 mm COMPLANARI AL TELAIO
2. COPRIFILO INTERNO 70 mm COMPLANARI ANTA-TELAIO-COPRIFILO
3. SERRATURA MAGNETICA
4. CERNIERA A SCOMPARSA
5. CERNIERA ANUBA
6. ANTA/TELAIO/COPRIFILI COME COLLEZIONE GLAMOUR



Disegni serie **INCISA**

Le porte per interni della Serie Incisa sono realizzabili con ampie possibilità di personalizzazione. All'interno del catalogo è prevista un'ampia molteplicità di scelta di disegni che possono essere incisi, con originali effetti estetici che conferiscono identità all'ambiente.



I07

I08

I20

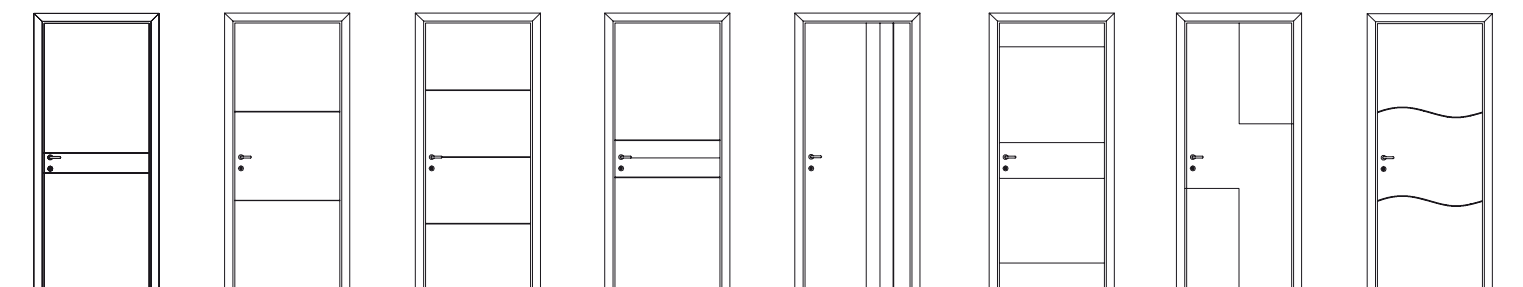
I21

I22

I23

I24

I28



I29

I30

I33

I34

I36


I38

I39

I43

Disegni serie PANTOGRAFATA

La scelta di prevedere per la propria casa delle porte dai disegni pantografati garantisce un elemento decorativo in grado di rappresentare con personalità una soluzione d'arredo esclusiva: dal disegno minimal al segno classico, è sempre capace di esprimere la nostra concezione dell'arredo.



P01

P02

P03


P04

P07

P11

P12

P13



P15

P17

P20

P22

P24

P29

P30

P99

serie speciale
ELEGANCE

Una serie che prevede l'aggiunta di inserti in alluminio: una soluzione capace di trasformare la vostra porta in un elemento di arredo moderno e versatile.

La serie speciale è realizzabile in tutte le collezioni.





ELEGANCE 1



ELEGANCE 2 VERTICALE



ELEGANCE 2 ORIZZONTALE



ELEGANCE 3



ELEGANCE 4



ELEGANCE MAXI

serie speciale
FAVOLA

La ricercata armonia di una serie classica ed elegante, caratterizzata da un gusto che valorizza una materia prima senza tempo. La serie speciale è realizzabile in tutte le collezioni.





FAVOLA 1



FAVOLA 2



FAVOLA 3



FAVOLA 1 SUPERIORE



FAVOLA 4



FAVOLA 4 CENTRO

serie speciale **LUMINOSA**

*Realizzare un ambiente luminoso,
per migliorare la qualità della vita.
La serie Luminosa viene fornita
completa di fermavetri su ambo
le facciate ed è predisposta per
l'inserimento di vetri da 5/6 mm.
La serie speciale è realizzabile
in tutte le collezioni.*





LUMINOSA 1



LUMINOSA 1 SUPERIORE



CHIARA



LUMINOSA 1 CON TELAIO STI3



LUMINOSA 4



LUMINOSA 4 CENTRO



LUMINOSA 3

La serie Luminosa può essere impreziosita dall'inserimento di telaietti in laminato che hanno la funzione estetica di simulare delle formelle separate; in realtà i telaietti sono applicati ed il vetro è in lastra unica, predisposti per vetro da 6 mm.



STI3



STI2



STI4

serie speciale **MAGIC**

Novità in casa Timack, le porte intelaiate della collezione Magic enfatizzano la pulizia delle linee; la totale assenza di fermavetri dà un aspetto solido e nel contempo minimale all'immagine della porta. I montanti laterali ed i traversi vengono realizzati in listellare di legno per rendere queste porte durature nel tempo. Realizzabile nella collezione Privilege (eccetto finitura canapa e bronzo).





MAGIC 1



MAGIC 2



MAGIC 3



MAGIC VETRO 1



MAGIC VETRO 2



MAGIC VETRO 3



MAGIC TUTTOVETRO




Particolare abbinamento
vetro-montante porta.



Particolare abbinamento
anta-telaio-coprili.


PER APRIRE LO SPAZIO, SENZA SOLUZIONE DI CONTINUITÀ

UNA SOLUZIONE TECNICA E, INSIEME, UNA PRECISA
VOLONTÀ PROGETTUALE: GRAZIE ALL'UTILIZZO DI ELEMENTI
TECNOLOGICI DI NUOVA CONCEZIONE, LA COLLEZIONE
RASOMURO ADOTTA IL LINGUAGGIO DELLA LINEARITÀ.





LINE



line





collezione **LINE**

Sempre alla ricerca di linee essenziali e di estrema pulizia nelle forme, le porte filomuro, dette anche rasomuro, hanno il pregio di eliminare gli stipiti, i coprifili e le cornici creando una continuità assoluta con la parete. Dall'aspetto quasi invisibile vanno incontro ad ogni esigenza estetica per soddisfare anche i designer più

esigenti. Timack propone svariati tipi di porte, grezza (con fondo verniciato su cui stendere la tempera usata anche per le pareti) o laccata con colori Ral opachi o lucidi o, in alternativa, in laminatino per essere abbinata a tutte le altre porte proposte da Timack.



VERSIONE LACCATO



VERSIONE LAMINATO

approfondimenti

PORTE LINE RASOMURO

Telaio perimetrale in alluminio estruso ed ossidato, trattabile con pitture murali, predisposto per l'ancoraggio alla muratura tradizionale a mezzo zanche. È corredato di rete in fibra di vetro da fissare al perimetro del telaio nella fase di intonacatura o rasatura per prevenire screpolature o fessurazioni, senza l'ausilio di ulteriori telai premurati. Nell'imballo viene fornito anche il kit per pareti in cartongesso con distanziatori e regolatori a scorrimento. Le porte vengono fornite con serratura magnetica e due cerniere a scomparsa, regolabili sui tre assi in unica finitura cromo satinato.

Economica, versatile e geniale. La installi indistintamente su pareti in muratura o in cartongesso, decidendo il verso di apertura al momento della posa. Un solo articolo che elimina ogni possibilità di errore, sempre disponibile in pronta consegna presso i nostri Partner commerciali.

UNICA E MULTIPLA

La puoi personalizzare facilmente in infiniti modi e cambiare ogni volta che hai bisogno o che desideri semplicemente farlo.

APERTURE

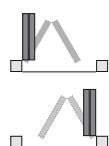
Filomuro



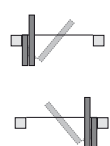
Scorrevole
complanare



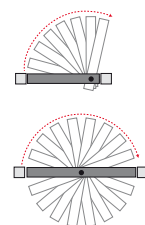
Libro
simmetrica



Libro
asimmetrica



Rototraslante







SUNSHINE



PORTE IN VETRO: SEPARARE GLI AMBIENTI, MA NON DIVIDERLI

UNA VISIONE APERTA DELLA CASA, IN CUI LA LUCE PUÒ FILTRARE LIBERAMENTE, ATTRAVERSARE I DIVERSI AMBIENTI E INDUGIARE SULLE COSE. SUNSHINE, LA COLLEZIONE DI PORTE INTERNE VETRATE CHE PERMETTONO ALLA LUCE DI ILLUMINARE E RISCALDARE LA NOSTRA VITA.





sunshine



BATTENTE

La porta battente con vetro: una soluzione che garantisce all'ambiente il massimo della funzionalità e il massimo della luminosità.

Le porte della collezione Sunshine sono realizzabili con telai e coprifili laccati o laminati, dedicate a chi ricerca una sostanziale continuità tra le diverse zone della casa.





SCORREVOLE INTERNA

Una soluzione tecnica di grande praticità e funzionalità: la porta scorrevole interna che si muove all'interno del muro garantendo la possibilità di utilizzare tutto lo spazio disponibile al massimo della razionalità.



SCORREVOLE ESTERNA

La porta scorrevole esterna: quando la porta non è solo un elemento architettonico, ma diventa un importante fattore d'arredo grazie alla centralità che tende ad assumere all'interno di un ambiente.



approfondimenti

VETRI

Qualità Madras® Qualità superiore

Ecco da dove nasce la qualità Madras®

Satinatura e incisione chimica Madras®, per opacizzare il vetro mantenendolo perfettamente liscio e setoso al tatto.

Perfezione dei decori, precisione e finezza uniche per realizzare decori profondi e preziosi o appena accennati, valorizzati dalla luce che ne mette in risalto ogni dettaglio.

Inalterabilità delle decorazioni, che non si deteriorano nel tempo, neanche quelle a colori: sempre smaltate, cioè cotte ad altissime temperature perché diventino un tutt'uno con il vetro.

Il catalogo più completo: la collezione comprende sia motivi decisamente decorativi, sia texture discrete che si armonizzano con tutti gli stili d'arredamento e vanno oltre le mode.

Massima sicurezza: il vetro Madras® è temperabile e permette di realizzare porte nel pieno rispetto delle normative internazionali in materia di sicurezza.



MADRAS UADI

Materie nella materia

Materie, texture e atmosfere ritrovano nel vetro espressioni nuove grazie a tecniche di lavorazione particolari che ne modificano la superficie in relazione all'effetto visivo e tattile desiderato.



MADRAS FILI

Motivi protagonisti

Le porte a vetro decorate con motivi importanti, che danno un'impronta all'arredo di casa e impreziosiscono gli spazi dell'ospitalità. La varietà delle decorazioni si accompagna a quella delle lavorazioni, che spaziano dalla leggerezza di satinature ton sur ton alla preziosità delle incisioni più profonde, alla vivacità della smaltatura.



MADRAS STRIP

Geometria dinamica

Dalla geometria statica alla geometria dinamica: i nuovi punti, le nuove linee, i nuovi tratteggi sono fluidi, scorrono sul vetro ricchi di vitalità e trasmettono vibrazioni di energia. Il minimalismo è intenzionale per accompagnare, senza sovrastarle, le linee essenziali del design contemporaneo.



MADRAS STREAM

Effetti sensoriali

Una scelta che evidenzia la ricerca di particolari effetti visivi. Per trasformare il vetro in un componente unico per l'architettura e il design, sia sotto l'aspetto sensoriale che della trasmissione e la diffusione della luce.



ECOSAT VELO

Schermatura efficace delle immagini ed ottimale diffusione della luce sono le proprietà distintive di questo vetro, che ne consigliano l'uso in un ampio spettro di situazioni: dal rivestimento di facciate, alle vetrate isolanti, al settore dell'illuminotecnica. La superficie satinata è perfettamente omogenea e vellutata al tatto, leggerezza visiva e matericità si uniscono.



È possibile realizzare vetri sabbiati con disegni a richiesta del cliente.



MANIGLIE

OLIMPIA



MERCURY



BETTY




GINEVRA



BOSTON



MINERVA



VANDA



DIANA



CHIGAGO



VANESSA



FENIX




ALICE



HOLIDAY



H4 CS



ALEXIA



ANTEA



DERBY




MIKI

MANIGLIETTE PORTE SCORREVOLI



KIT SERRATURA TONDO



KIT SERRATURA QUADRATO CROMO SATINATO

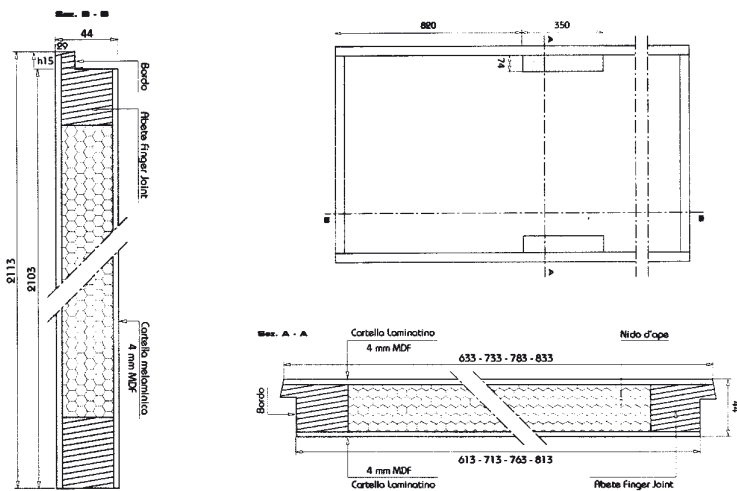


KIT TRASCINAMENTO CROMO SATINATO


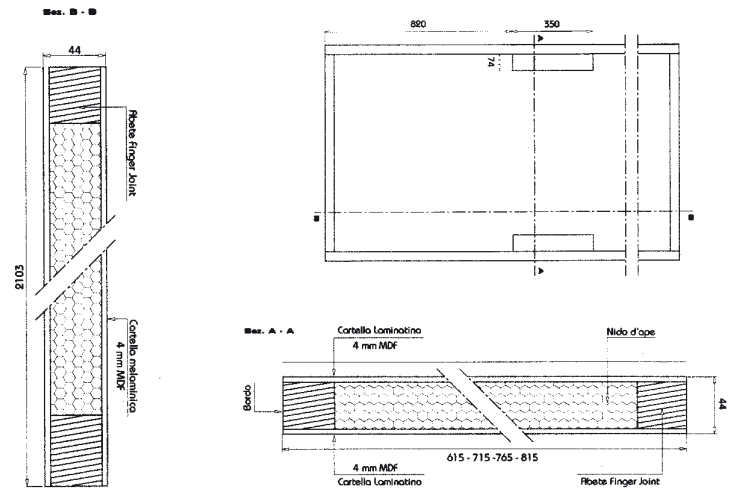
Possibili finiture consultabili sul listino prezzi.

DISEGNI SCHEMI

PANNELLO PORTA LAMINATO BATTENTE

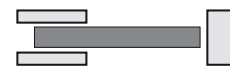


SCORREVOLE



BATTENTE

LIBRO



SCORREVOLE INTERNO

SCORREVOLE ESTERNO

LUCE NETTA PASSAGGIOMISURA FALSO TELAIO

LUCE NETTA PASSAGGIOMISURA FALSO TELAIO

LUCE NETTA PASSAGGIOMISURA FALSO TELAIO

LUCE NETTA PASSAGGIOMISURA FALSO TELAIO

	L		H		L		H	
	L	H	L	H	L	H	L	H
1 ANTA	60	210	69	214	60	210	69	214
	70	210	79	214	70	210	79	214
	80	210	89	214	80	210	89	214
2 ANTE	120	210	129	214	-	-	-	-
	140	210	149	214	-	-	-	-
	160	210	169	214	-	-	-	-

	L		H		L		H	
	L	H	L	H	L	H	L	H
1 ANTA	60	210	65	214	60	210	700	2105
	70	210	75	214	70	210	800	2105
	80	210	85	214	80	210	900	2105
2 ANTE	-	-	-	-	-	-	-	-
	-	-	-	-	-	-	-	-
	-	-	-	-	-	-	-	-

Dimensioni standard

Porta 1 anta battente e scorrevole interno muro, luce netta passaggio larghezza 60/70/80 cm, altezza 210 cm.

Porta 2 ante battente e scorrevole interno muro, luce netta passaggio larghezza 120/140/160 cm, altezza 210 cm.

Porta 1 anta scorrevole esterno, luce netta passaggio larghezza 60/70/80 cm, altezza 210 cm. L'effettiva misura del pannello è di 10 cm più larga.

Porta a libro, luce netta passaggio larghezza 60/70/80 cm, altezza 210 cm.

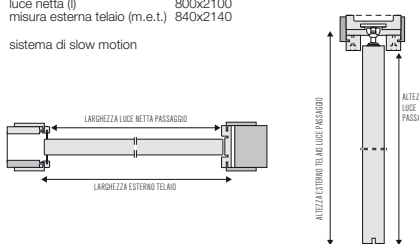
Spessore muro: il telaio standard copre una misura da 10,3 a 11,5 cm.

Timack non fornisce il vetro per le sue porte.

SCORREVOLE INTERNO MURO

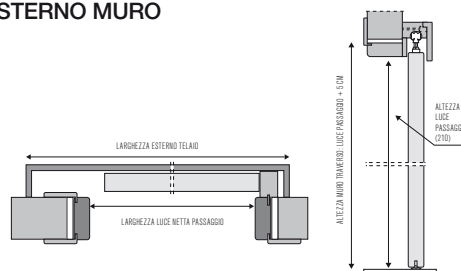
ESEMPIO
luce netta (l) 800x2100
misura esterna telaio (m.e.t.) 840x2140

sistema di slow motion




È sempre più frequente, per esigenze di spazio, trovare nelle abitazioni porte scorrevoli interno muro. Le nostre porte vengono proposte in tutte le finiture ed in tutte le collezioni, con o senza serratura, con nottolini tondi o quadrati ed in tutti gli abbinamenti di coprifili. Sono disponibili anche nella versione doppia scorrevole e scorrevole con spessore ridotto per cassonetti da cartongesso (Anta 32 mm)


SCORREVOLE ESTERNO MURO




Le grandi innovazioni introdotte nelle porte scorrevoli esterno muro riguardano sia l'aspetto estetico sia l'aspetto funzionale. La nuova mantovana in alluminio di dimensione ridotte (8 cm altezza) prevede un montaggio facilitato senza squadrette sulla quale può essere fissato un coprifilo dato in dotazione e della stessa finitura della porta. Oltre all'estrema facilità di montaggio viene inserito, nel kit, un sistema di chiusura denominato "softmotion" che, in fase di chiusura, accompagna l'anta dolcemente e autonomamente, evitando che sbatta bruscamente. L'anta della porta scorrevole esterno muro viene fornita 10 cm + larga rispetto alla luce netta di passaggio.



SEZIONE ANTA/TELAIO EASY



SEZIONE ANTA/TELAIO GLAMOUR




SEZIONE ANTA/TELAIO PRIVILEGE

novità

NOTTOLINO A SCOMPARSA

Per migliorare il livello qualitativo delle porte, Timack propone un elemento pratico e funzionale capace di renderle più preziose: gli appendini estraibili modello push/pull, pensati per mantenere la linea della porta estremamente pulita e minimale. Gli appendini rimangono complanari all'anta e, in caso di necessità, con una lieve pressione, vengono estratti per poter essere utilizzati.



progetto grafico
romanoassociati.com

fotografia
p.6 | 9 | 11 | 15 | 17 | 19 | 21 | 23 | 25 | 32 | 48 | 53 | 59 | 61 | 65 | 91
Giacomo Albo

stampa
Cattaneo Paolo Grafiche S.r.l.

Timack si riserva di modificare, senza preavviso, materiali, finiture e disegni dei prodotti presentati in questo catalogo. I colori e le finiture visualizzate sono puramente indicativi e possono differire dagli originali.



SEDE LEGALE E OPERATIVA:
Via Fornaci, 23 - 23868 Valmadrera (LC)

PRODUZIONE | LOGISTICA:
Tel. +39 0341 583145 - Fax +39 0341 202583

COMMERCIALE | AMMINISTRAZIONE:
Tel. +39 0341 350403 - Fax +39 0341 350410

WWW.TIMACK.IT - INFO@TIMACK.IT